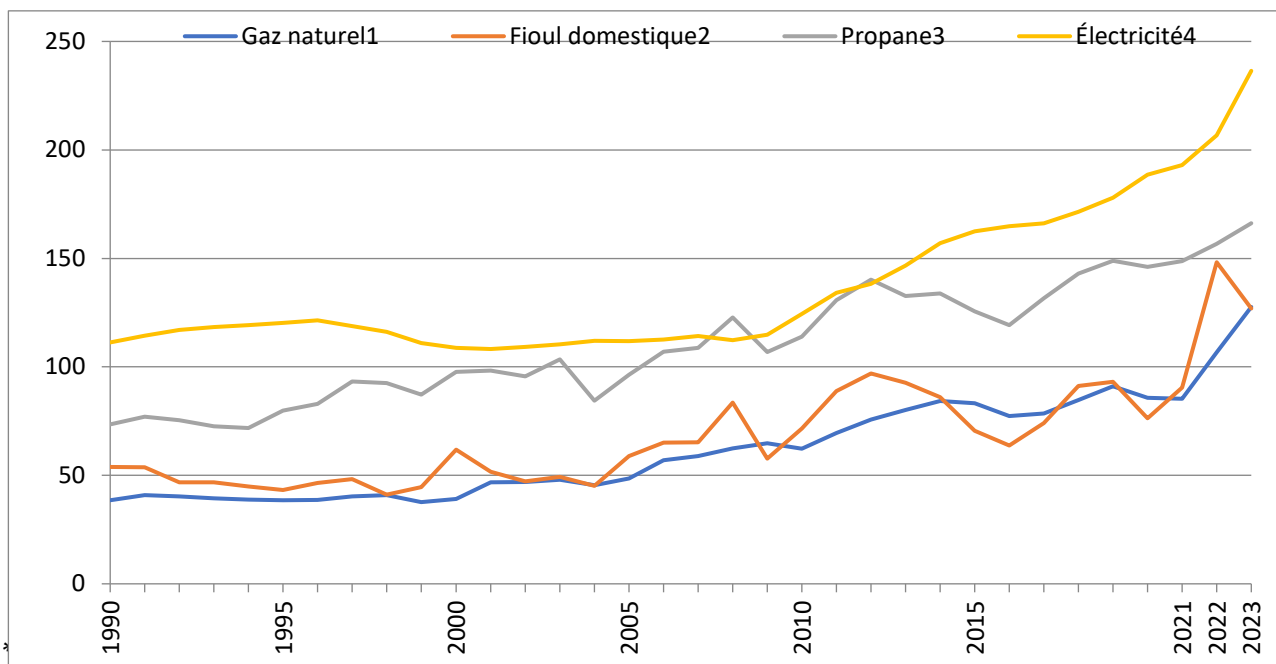


PRIX TTC DES ÉNERGIES À USAGE DOMESTIQUE POUR 1 MWh PCI*

En euros courants



¹ Enquête transparence des prix du gaz et de l'électricité à partir de 2007, indice du prix à la consommation du gaz naturel de 1990 à 2006.

² Fioul domestique, pour une livraison de 2 000 à 4 999 litres.

³ Propane en citerne.

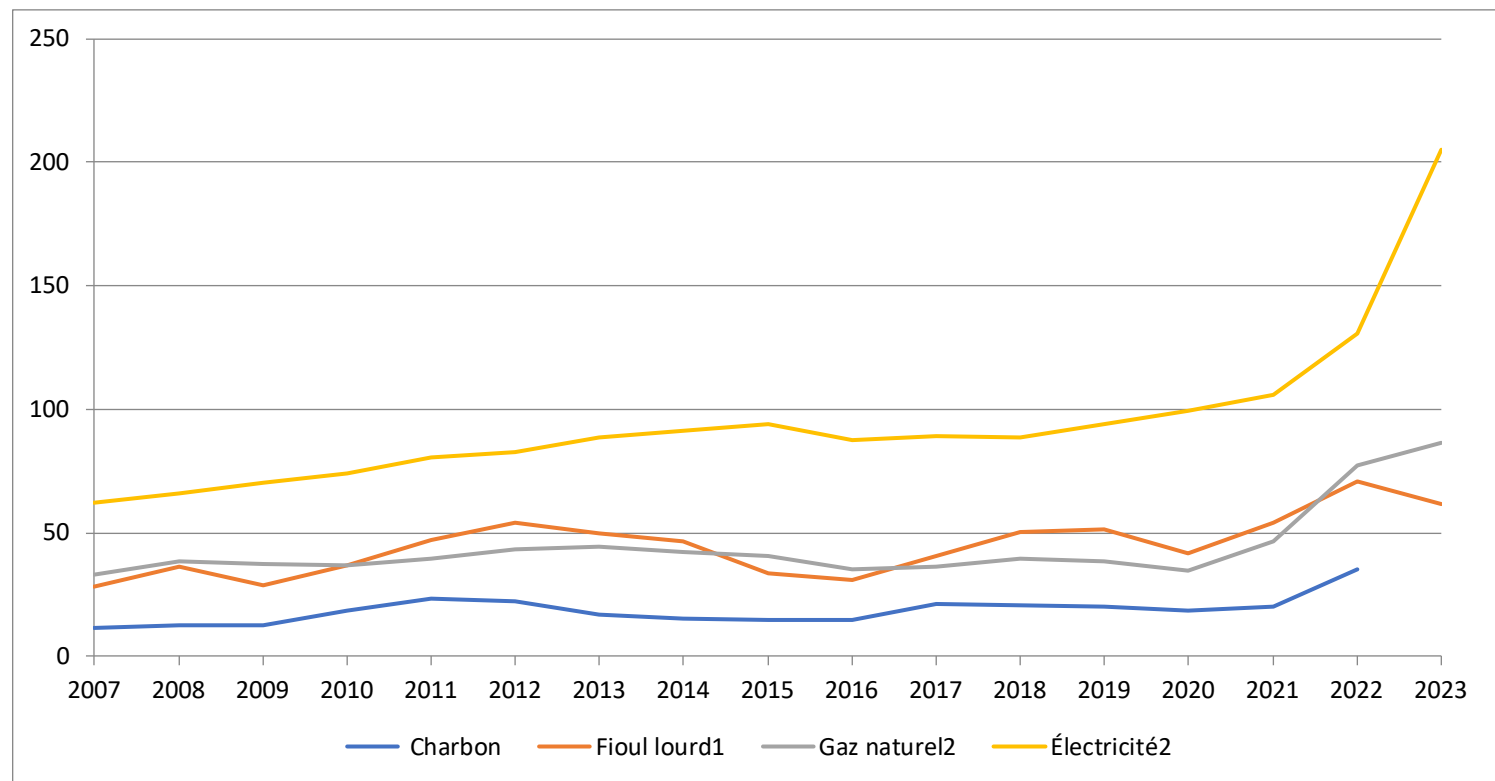
⁴ Enquête transparence des prix du gaz et de l'électricité à partir de 2007, indice du prix à la consommation de l'électricité de 1990 à 2006.

Champ : France métropolitaine hors Corse.

Sources : SDES ; DGEC ; Insee

PRIX HORS TVA DES ÉNERGIES POUR LES ENTREPRISES POUR 1 MWh PCI*

En euros courants



* PCI = pouvoir calorifique inférieur (voir définitions).

¹ Fioul lourd à très basse teneur en soufre (< 1 %).

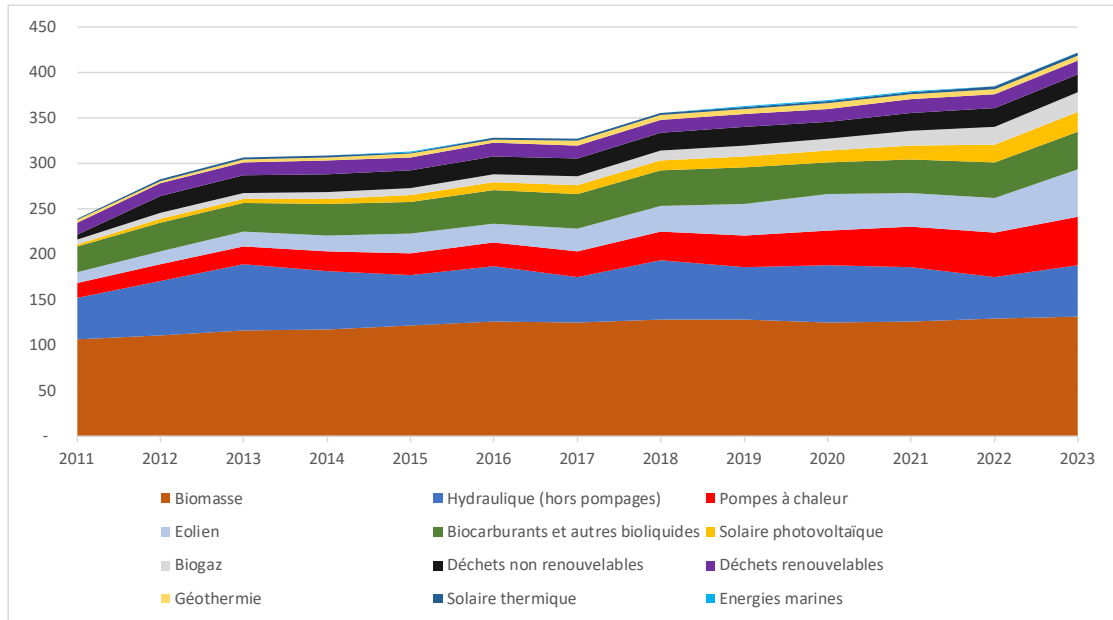
² Enquête transparence des prix du gaz et de l'électricité.

Champ : France métropolitaine hors Corse. Sources : SDES ; DGEC ; Insee

Annexe 3 : Evolution de la production des Energies renouvelables (Source SDES Septembre 2024)

CONSOMMATION D'ÉNERGIE ISSUE DE SOURCES RENOUVELABLES ET DE LA VALORISATION DE DÉCHETS

Conso primaire CVC EnR et déchets par filière
en TWh

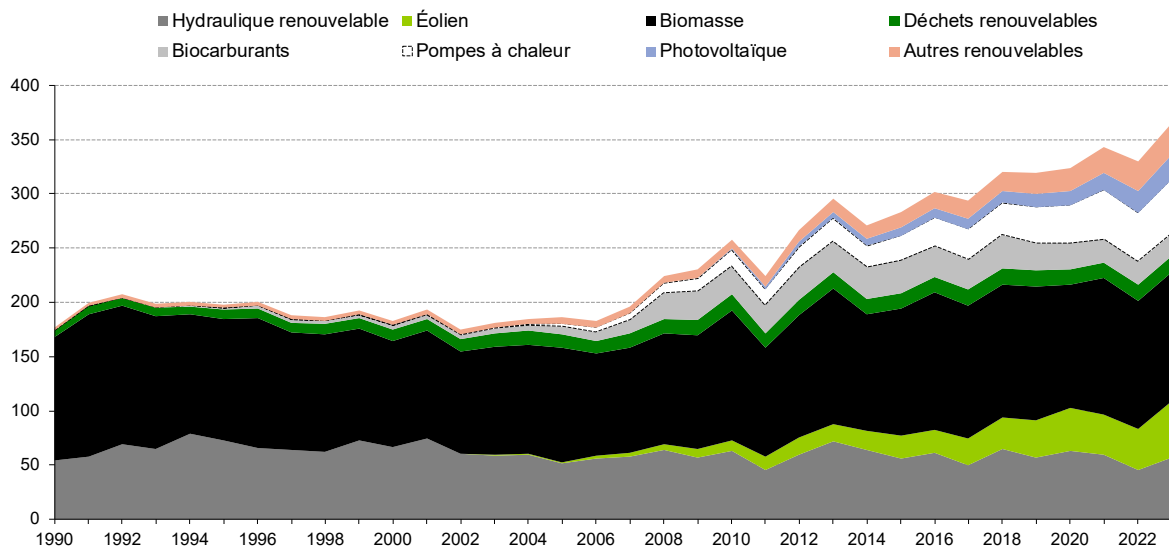


Champ : France entière (y compris DROM).

Source : SDES, Bilan énergétique de la France

ÉVOLUTION DE LA PRODUCTION PRIMAIRE D'ÉNERGIES RENOUVELABLES PAR FILIÈRE

En TWh



Champ : jusqu'à l'année 2010 incluse, le périmètre géographique est la France métropolitaine. À partir de 2011, il inclut en outre les cinq DROM.

Source : SDES, Bilan énergétique de la France